

Atlant 30MQD сыртқы аккумуляторы

Пайдаланушы нұсқаулығы

Atlant 30MQD сыртқы аккумуляторын сатып алғаныңыз үшін алғыс білдіреміз. Қолданар алдында нұсқаулықпен мұқият танысып шығуыңызды өтінеміз.

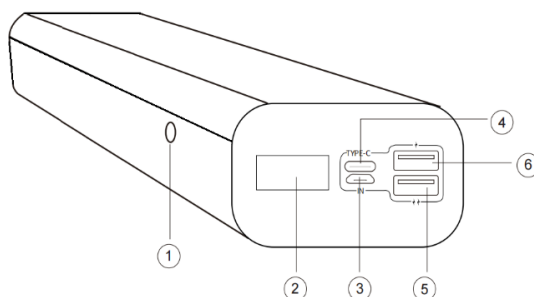
Сипаттізім:

Батарея сыйымдылығы	30000 мАсағ
Батарея түрі	Литий-полимер
Кіріс кернеуі, ток күші	Micro USB: 5В/2А, 9В/2А, 12В/1.5А USB Type-C: 5В/2А, 9В/2А, 12В/1.5А
Шығыс кернеуі, ток күші, USBx2	5В/3А, 9В/2А, 12В/1.5А, 4.5В/5А, 5В/4.5А
Шығыс кернеуі, ток күші, Type-C	5В/2.4А, 9В/2.22А, 12В/1.67А, 4.5В/5А, 5В/4.5А
Сыртқы корпус	Алюминий қорытпасы
Өлшем, мм	140 x 66.5 x 39 мм
Салмақ, г	599 г
Сыртқы батареяны зарядтау уақыты	13-14 сағ

Жиынтық

1. Сыртқы аккумулятор — 1 дана
2. Нұсқаулық — 1 дана
3. USB Type C кабелі — 1 дана

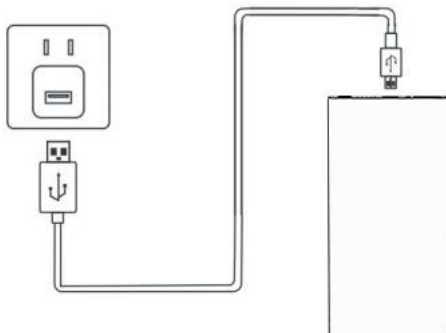
Сыртқы келбеті



Нөмір	Атау	Сипаттама
1	Қосу батырмасы	Сыртқы аккумуляторды қосу үшін басыңыз
2	Дисплей	Батареяның қуат деңгейін көрсетеді
3	Микро USB кірісі	Сыртқы аккумуляторды сыртқы қуат көзінен зарядтауға арналған қосқыш
4	USB Type-C кірісі	Сыртқы аккумуляторды сыртқы қуат көзінен зарядтауға арналған қосқыш
5	USB Шығу 1	Құрылғыларды сыртқы аккумулятордан зарядтауға арналған қосқыш
6	USB Шығу 2	Құрылғыларды сыртқы аккумулятордан зарядтауға арналған қосқыш

Сыртқы аккумуляторды зарядтау

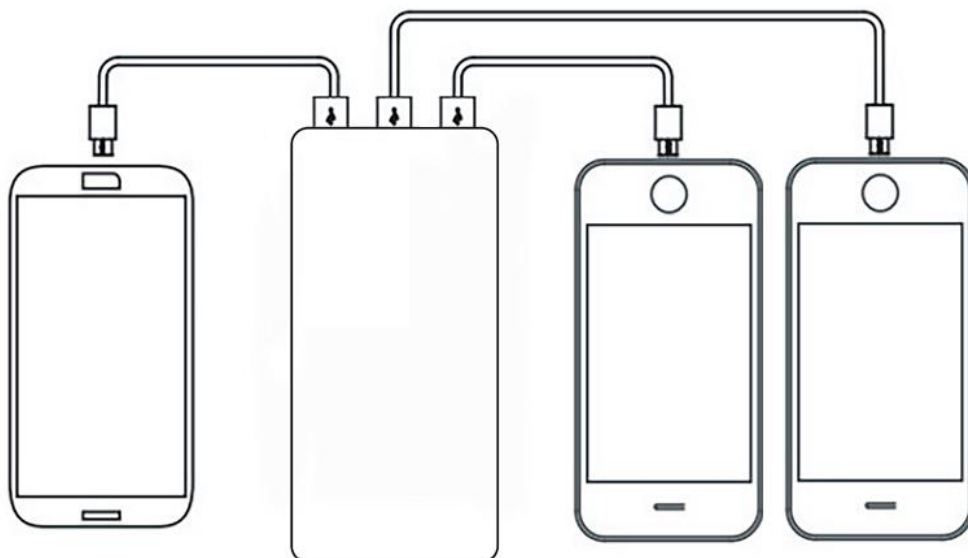
Зарядтау кабелінің бір басын қуат көзіне қосыңыз: адаптерге * немесе компьютердегі USB портқа, ал екінші басын батареяның сыртқы кіріс портына қосыңыз.



** Ескертпе: қуаттау құрылғысы жиынтыққа кірмейді және бөлек сатып алынады.*

Құрылғыларды сыртқы аккумулятордан зарядтау

Құрылғыларды сыртқы аккумулятордан зарядтау үшін тек түпнұсқа кабельді пайдаланыңыз. Зарядтауды бастау үшін сыртқы аккумуляторды қосу керек. Зарядтау процесі индикаторлармен көрсетілген. Зарядтау кабелінің бір басын сыртқы аккумулятордың шығыс портына, екінші басын құрылғының кіріс портына қосыңыз (Apple немесе Android):



Сыртқы аккумуляторды қосу және өшіру

Сыртқы аккумуляторды қосу үшін қуат түймесін басыңыз немесе құрылғыны сыртқы батареяға қосыңыз. Сыртқы аккумуляторды өшіру үшін қуат түймесін үш секунд басып тұрыңыз.

Аккумулятор зарядын көрсету

Сыртқы батарея зарядын көрсету үшін ол құрылғының максималды заряд сыйымдылығының пайызын көрсететін дисплеймен жабдықталған.

Назар аударыңыз: Сыртқы аккумуляторды зарядтау деңгейі 25% -дан төмен болғанда зарядтаңыз. Аккумулятор толығымен зарядталған кезде, барлық төрт индикатор қосулы болады. Аккумулятор шамадан тыс зарядтаудан қорғалған. Қорғаныс шамадан тыс зарядтаудан, терең разрядтан, артық токтан және қысқа тұйықталу қаупінен туындайды.

Жұмыс температурасы –2-ден 40 ° C-қа дейін; сақтау температурасы –10-дан 45 ° C-ге дейін.

ЗҚ-ның қосылу / өшіру көрсеткіші

Басқа құрылғы сыртқы аккумуляторға қосылған кезде көрсеткіш автоматты түрде жанады. Егер құрылғы бес секундтан кейін ажыратылса, басқа құрылғы қосылмайынша көрсеткіш өшеді.

Егер ол перненің басылуына немесе басқа құрылғылардың қосылуына жауап бермесе, сыртқы батареяны зарядтауға қою керек.

Қауіпсіздік бойынша ескертулер:

Бұл құрылғы арнайы аккумулятордан қуат алады. Оны мақсатына сай емес қолдану жану, жарылыс, сондай-ақ басқа да төтенше жағдайлардың туындау қаупін төндіреді. Аккумуляторды дұрыс пайдаланыңыз.

Аккумуляторды бөлшектеуге, ашуға, бүгуге, тесуге, механикалық әсерге ұшыратуға және сұйықтыққа батыруға тыйым салынады. Аккумулятор зақымдалғанда жарылуы мүмкін. Аккумулятордан электролит ағып кеткен жағдайда зақымдалған жерді дереу таза сумен жуып, дәрігердің көмегіне жүгініңіз. Батареядан шығатын оғаш иіс шыққанда оны дереу қауіпсіз, ашық оттан алыс жерге қойыңыз.

Зақымдалған батареяны пайдалану ауыр жарақаттарға әкеліп соғуы мүмкін.

Жүтуға болмайды!

Балалардан сақтау қажет!

Толық зарядталған батареяны зарядтау құрылғысына қосылған күйде қалдырмаңыз. Бұл оның қызмет мерзімін қысқартуы мүмкін. Пайдаланылмаған жағдайда батареяның заряды бітеді. Құрылғыны бөлшектемеңіз, қысқа тұйықталуға жол бермеңіз. Аккумулятордың металл контактілерінің тазалығын қадағалаңыз.

Құрылғыны автомобильде ыстық ауа райында күн сәулесінің астында қалдырмаңыз және сақтамаңыз. Бұл батареяның қызып кетуіне әкелуі мүмкін, бұл өз кезегінде батареяның қолданылу мерзімін қысқартады. Жұмыс температурасының нормалары (-10°C төмен және 45°C жоғары) бұзылғанда пайдалану кезінде құрылғы өшірілуі мүмкін немесе сыйымдылық толығымен шығындалмайтын болады.

Аккумуляторды тұрмыстық қалдықтардан бөлек кәдеге жаратыңыз.

Өнімді тасымалдау дайындаушы-кәсіпорынның ыдысында көліктің барлық түрлерімен кез келген қашықтыққа жүргізіледі.

AccesStyle сауда маркасының бұйымына кепілдік беру шарттары.

1. Кепілдіктің төменде баяндалған барлық шарттары тұтыну тауарларының саудасын реттейтін Ресей Федерациясының қолданыстағы заңнамасы шеңберінде қолданылады.

2. Бұйымның кепілдік мерзімі бастапқы сатып алу сәтінен басталады және 1 (бір) жылды құрайды.
3. Бұйымның қызмет ету мерзімі 2 (екі) жылды құрайды және сатып алынған күннен бастап немесе ол болмаған жағдайда өндірілген күннен бастап есептеледі;
4. Кепілдік келесілерге қолданылмайды:
 - 4.1. Кабельдерге, жалғастырғыш тетіктерге, әртүрлі типті ақпарат тасымалдағыштарға (дискілер, жазылған бағдарламалық жасақтамасы бар жад карталары), қаптарға, тасымалдауға арналған бауларға, клипстерге, әртүрлі типті ұстағыштарға, қаптамалар мен құжаттамаға.
 - 4.2. Бұйымның сыртқы бетінің қалыпты тозуы немесе зақымдануы.
 - 4.3. Ылғалдан, сыздан, экстремалды температурадан, АЖЖ қуатынан, қысымнан, соққыдан, жәндіктердің, жануарлардың әрекеттерінен, сұйықтықтың, тамақтың, шаңның, химикаттардың түсуінен туындаған ақаулар.
 - 4.4. 5-т. көрсетілгеннен басқа, өзге тұлғалардың жөндеуіне немесе модификациясына ұшыраған бұйым.
 - 4.5. Оның тікелей мақсатына сай емес, сондай-ақ пайдаланушы нұсқаулығында жазылған пайдалану ережелерін бұза отырып пайдаланылған бұйым.
 - 4.6. Үйлеспейтін жабдықты немесе аксессуарларды пайдаланудан туындаған ақаулар.
5. Кепілдік қызмет көрсету тізімі <http://www.accesstyle.ru> веб-сайтты қолдау бетінде бар және 8-800-250-07-17 телефоны арқылы қол жетімді, осыған уәкілетті ұйымдармен-авторландырылған қызмет көрсету орталықтарымен жүзеге асырылады. Кепілдік мерзімі ішінде өндірістік сипаттағы кемшіліктерді жою сатып алушы үшін толтырылған кепілдік талонының түпнұсқасын және/немесе сатып алу фактісі мен күнін растайтын құжаттарды (кассалық чек) көрсеткен кезде тегін жүргізіледі. Құжаттарда бұйым үлгісінің атауы, сату күні, сатушы ұйымның реквизиттері болуы тиіс. Көрсетілген құжаттар болмаған жағдайда уәкілетті ұйым кепілдік қызмет көрсетуден бас тартуға құқылы.
6. Кепілдік мерзімі қызмет көрсету кезеңіне ұзартылады. Бұйымның жинақтауыштарын, құрамдас бөліктерін немесе жиынтығын толығымен ауыстыру барлық бұйымға және ауыстырылған бөлшектерге жаңа кепілдік мерзімдерін белгілеуге апармайды.
7. Ешбір жағдайда Өндіруші, Импорттаушы және оған уәкілетті ұйымдар қандай да бір ерекше, кездейсоқ, тікелей немесе жанама зақым немесе залал үшін, аталғандарды қоса алғанда, бірақ олармен шектелмей, жіберілген пайда, ақпаратты немесе деректерді жоғалту немесе пайдаланудың мүмкін еместігі, ақпаратты немесе деректерді қалпына келтіру жөніндегі шығындарды қалпына келтіру үшін, AccesStyle бұйымын пайдалануға немесе пайдаланудың мүмкін еместігіне байланысты туындайтын коммерциялық, өндірістік немесе өзге де қызметтегі үзілістерден туындаған шығындар үшін жауапты емес.

Кепілдік талоны

Өнімді сатып аларда оны Сіздің көзіңізше тексеруін және кепілдік талонын толтыруды талап етіңіз. Бұл талон көрсетілмесе немесе ол дұрыс толтырылмаған болса, сапаға қатысты шағымдар қабылданбайды және кепілдік қызмет көрсету жүрізілмейді.

Өнімнің атауы: _____
Сериялық нөмірі: _____
Сату күні: _____
Сатушының қолы: _____
Сауда ұйымының атауы және мекенжайы: _____

Сатушының мөрі

Өнімнің сапасы менің көзімше тексерілді, шағымым жоқ. Өнімді толық жиынтығымен және пайдаланушы нұсқаулығымен бірге алдым; кепілдік талаптарымен таныстым және келісемін.

_____ Пайдаланушының қолы